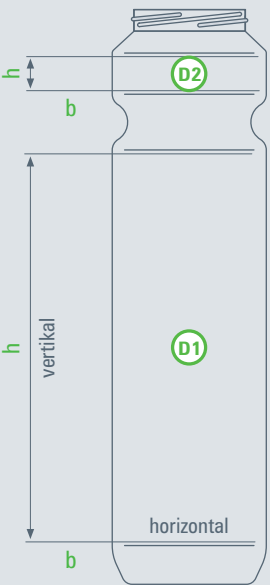
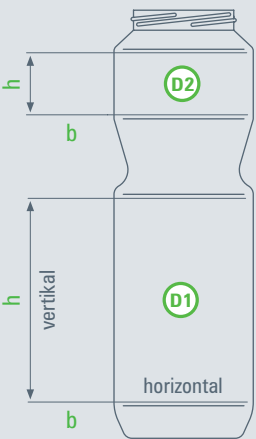
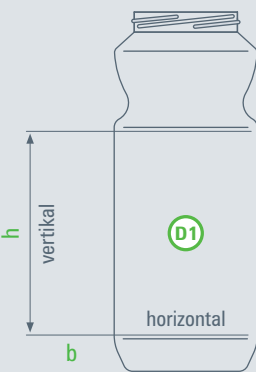
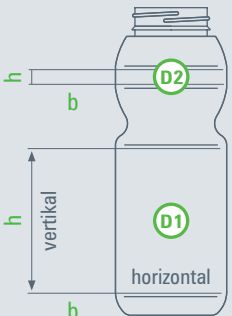


DRUCKFLÄCHEN

Aus technischen Gründen entspricht die Druckfläche nicht dem Flaschenumfang, es entsteht ein Unterbruch von 10 mm.

D1 Druckfläche

D2 Druckfläche oberer Ring

B1-1000	B1-750	B1-500	B1-330
D1 225 x 180 mm	D1 225 x 105 mm	D1 225 x 105 mm	D1 180 x 70 mm
D2 225 x 15 mm	D2 225 x 25 mm		D2 180 x 6.5 mm
			

DRUCKDATENANFORDERUNGEN

Wir bitten Sie, bei der Zustellung der Druckdaten folgende Kriterien zu beachten:

Datenformate:

Wir produzieren grundsätzlich ab fixfertigen **vektorierten** Daten auf PC Basis in folgenden Formaten:

- EPS
- PDF
- Adobe CS 4

Bitte alle Schriften in **Pfade umgewandelt (vektoriert)** im Dokument abspeichern.

Mit der Einhaltung dieser Vorgaben helfen Sie uns beträchtlich, Ihren Auftrag termingerecht und in einwandfreier Qualität ausführen zu können. Bei Daten mit ungenügender Qualität werden Bearbeitungskosten nach Aufwand verrechnet.